

Google Classroom Studenti

**Guida introduttiva per entrare nella piattaforma di
Google Classroom**


Questa **Guida Introduttiva** è composta da nove passi che dovrete seguire per accedere alla piattaforma di Google Classroom.



Dal sito della scuola clicca sul link
"Google Classrom"



1



colastico Regionale

istruzione

Noi PA
servizi PA a persone PA

OMBUDSMAN DELLE MARCHE
Aiuto per la gestione dei diritti degli utenti e del territorio

Orientamento

la buona SCUOLA

io ORIENTAMENTO

eTwinning

PRESIDIO
DI FERMO LIBERA

Archivio Eventi



Download
LibreOffice

Assistenza
Scarica
TeamViewer

RANDOM GALLERY



Ultime Comunicazioni

9 Ago 16 [AVVISO RELATIVO ALLA SCUOLA SECONDARIA DI PRIMO GRADO](#)

1 Ago 16 [AVVISO DISPONIBILITA' POSTI COMUNI PER LA SCUOLA PRIMARIA](#)

News Genitori

6 Set 16 [Comunicazione Sisma 2016](#)

7 Lug 16 [COMUNICAZIONI RELATIVE ALLA FORMAZIONE DELLE CLASSI 2016 – 17](#)



Un unico account. Tutto il mondo Google.

Accedi con il tuo account **2**

Se hai un indirizzo di posta gmail che consulti abitualmente potrebbe rimanere preimpostato

3 In tal caso devi cliccare su "Accedi con un altro account"

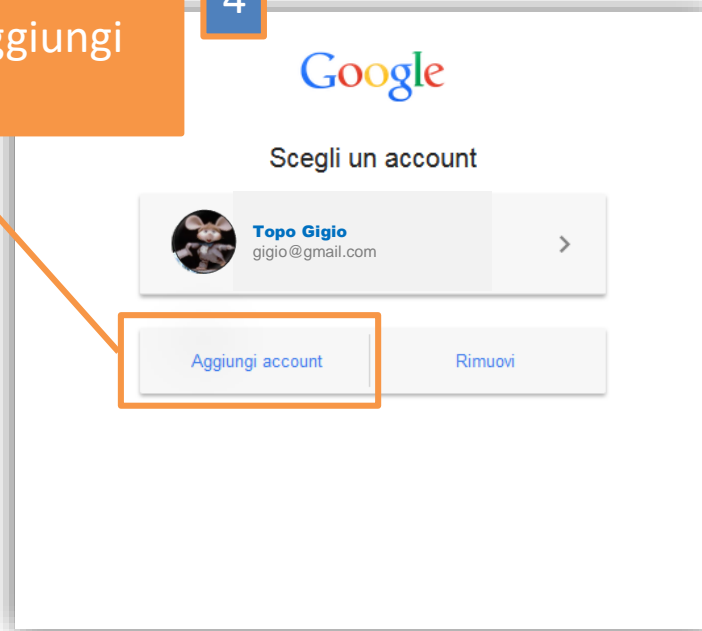
Accedi con un altro account

Un unico account Google per tutto il mondo Google



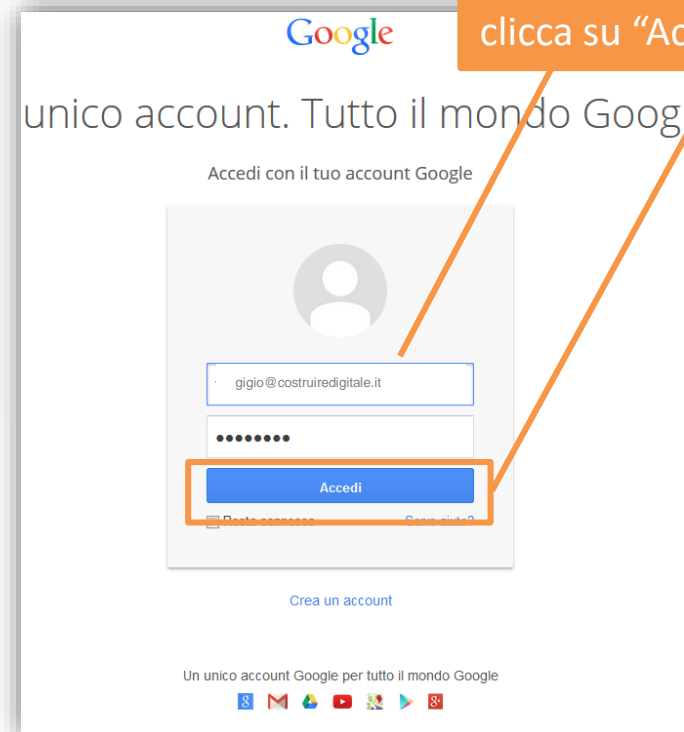
Clicca su “Aggiungi account”

4



5

Scrivi il tuo indirizzo @costruiredigitale fornito dalla scuola e clicca su “Accedi”



Clicca su “Accetto.
Prosegui al mio
account”

Benvenuto nel tuo nuovo account

Benvenuto nel tuo nuovo account: topoggio2@costruiredigitale.it. Il tuo account è compatibile con quasi tutti i prodotti Google, ma il tuo amministratore costruiredigitale.it potrebbe scegliere quali prodotti sono abilitati per il tuo account. Per suggerimenti sull'utilizzo del tuo nuovo account, visita il nostro [Centro assistenza](#).

Google ha messo i propri servizi a disposizione delle organizzazioni che utilizzano Google Apps. Oltre alla [suite di base](#) di applicazioni di messaggistica e collaborazione, puoi accedere a molti [servizi Google](#) (“Servizi aggiuntivi”) utilizzando il tuo account topoggio2@costruiredigitale.it. L'amministratore del tuo dominio costruiredigitale.it determina a quali Servizi aggiuntivi puoi accedere utilizzando il tuo account. Per suggerimenti sull'utilizzo del nuovo account, visita il [Centro assistenza](#) di Google.

Tieni presente che quando utilizzi i servizi Google l'amministratore del tuo dominio ha accesso alle informazioni del tuo account topoggio2@costruiredigitale.it, compresi i tuoi messaggi email. Puoi ricevere ulteriori informazioni [qui](#) oppure consultando le norme sulla [privacy](#) del tuo amministratore di dominio. Puoi decidere di mantenere un account separato per l'utilizzo personale di qualsiasi servizio Google, inclusa la posta elettronica. Se disponi di più account Google, il nome utente visualizzato nell'angolo in alto a destra della maggior parte dei servizi Google ti aiuterà a identificare l'account utilizzato.

I Servizi aggiuntivi ti vengono forniti da Google in conformità con i presenti [termini di servizio](#) e [norme sulla privacy](#). Alcuni Servizi aggiuntivi potrebbero inoltre avere [termini specifici dei servizi](#). Se il tuo amministratore di dominio attiva dei Servizi aggiuntivi, Google considererà il tuo utilizzo di tali servizi come un'accettazione dei termini specifici dei servizi applicabili.

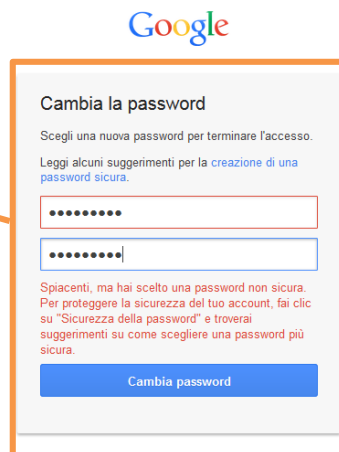
Fai clic su “Accetto” di seguito per indicare di aver compreso le modifiche apportate al tuo account e di accettare i [Termini di servizio di Google](#) e le [Norme sulla privacy di Google](#) relativi al tuo utilizzo dei servizi aggiuntivi.

Accetto. Prosegui al mio account.

Annulla

7

Se ti viene richiesto
crea un'altra
password e clicca su
"Cambia password"



Google

Cambia la password

Scegli una nuova password per terminare l'accesso.

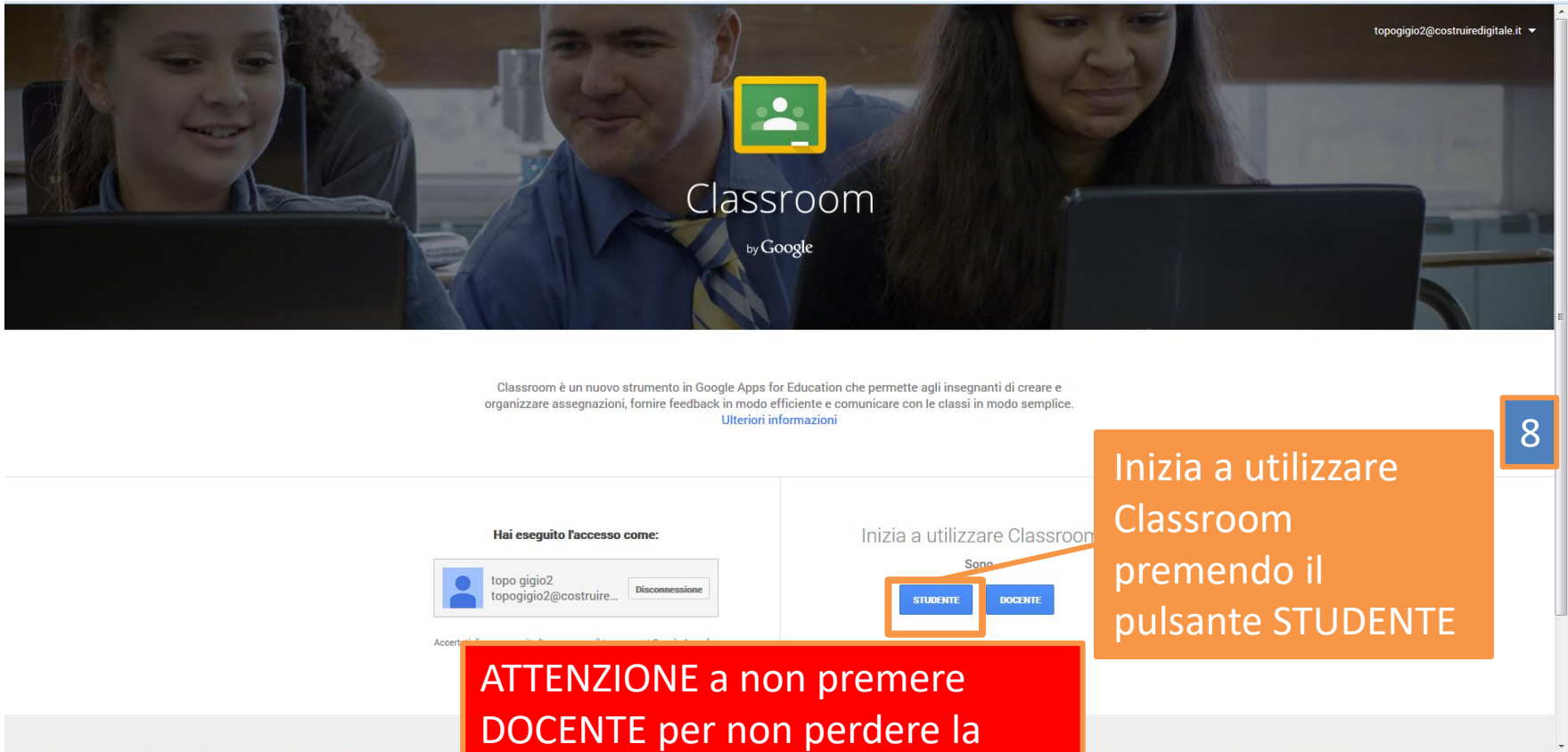
Leggi alcuni suggerimenti per la [creazione di una password sicura](#).

••••••••

••••••••|

Spiacenti, ma hai scelto una password non sicura. Per proteggere la sicurezza del tuo account, fai clic su "Sicurezza della password" e troverai suggerimenti su come scegliere una password più sicura.

Cambia password



ATTENZIONE a non premere
DOCENTE per non perdere la
possibilità di utilizzare il tuo
profilo

Guida di Google Classroom

Google Classroom per Stud...
Alunni ISC Fracassetti Capodarco
MINNUCCI CRISTIAN



RIFIUTA

PARTECIPA

9

L'insegnante ti ha "invitato" al corso:
Google Classroom per Studenti – Guida all'uso

Clicca su "partecipa"

Risorse aggiuntive

Guida ufficiale:

<http://support.google.com/edu/classroom>

Guida ufficiale per studenti:

<https://support.google.com/edu/classroom/?hl=it#topic=6020269>